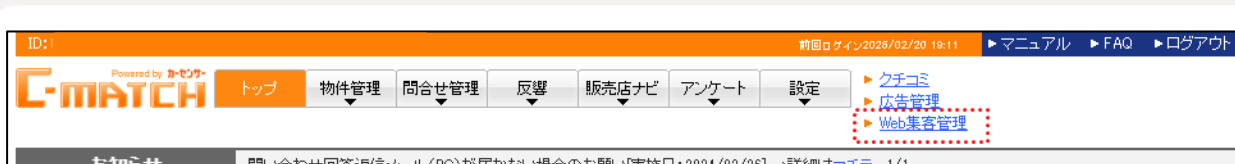


【自動付帯機能】集客ブースター エリア指定の変更方法

自動付帯機能では、現行店舗集客ブースターの配信実績からエリア設定を引き継ぎます。(現行物件集客ブースターのみ実施の場合は全国設定) 初期設定から変更する場合、お客様ご自身で設定いただく必要があります。

設定確認画面は、C-MATCH TOP「Web集客管理」を押下して遷移します。



OR



① 設定確認画面 を押下

② 自動付帯集客ブースター用配信エリア設定

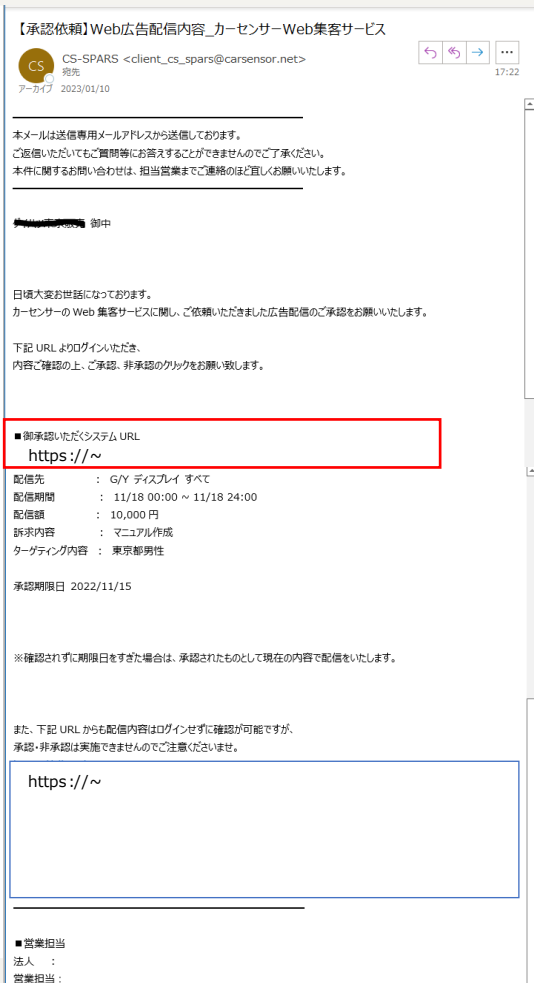
配信エリアをプルダウンで選択して設定することができます。設定できるエリアは
半径16km
半径30km
半径50km
半径100km
自県
近隣県
全国
となります。
※全国以外を選択した場合、物件詳細ページへの集客は行われません。

設定すると、次のシステム連携で反映されます。
連携タイミング 9:30～17:30まで毎時30分 (1時間おき)
17:30を過ぎたら翌日9:30に連携

【顧客承認機能】DAN／HP集客新車 操作方法

DAN、HP集客新車については、入稿内容をお客様に承認いただく必要があります。

承認いただくフロー、操作方法について説明します。



①メール受領

・送信元アドレス : 「client_cs_spars@carsensor.net」

※こちらのアドレスにご返信いただいても、回答はできません

・送信されるタイミング : 営業担当がCPN入稿された直後（実質1～2分後）

・受信元アドレス : 弊社にて登録します

※お客様自身ではメールアドレスの変更を出来ないので、担当営業にご連絡ください

・メールを送られる単位 : CPNごと

・記載されている内容

↳承認いただくシステムURL（CS-SPARS）

↳配信先/配信期間/配信額/訴求内容/ターゲティング内容

↳承認期限日

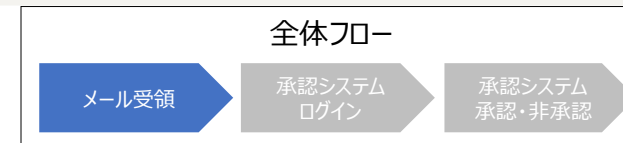
※「確認されずに承認期限日を過ぎた場合、承認されたものとする」という注意事項

↳配信内容PDF確認URL

※承認・非承認はこちらからは不可

↳営業担当情報

②承認いただくシステムURLを押下



※配信内容PDF確認URLに遷移した際の画面



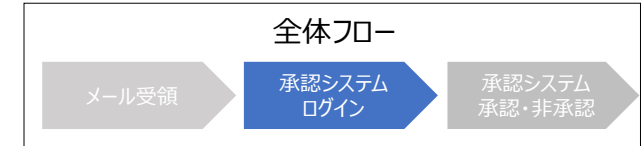
【顧客承認機能】DAN／HP集客新車 操作方法

※C-MATCH ログイン画面

③承認システム ログイン

- ・ID : C-MATCHログインIDを入力ください
- ・パスワード : C-MATCHログインパスワードを入力ください

※CS-SPARSの顧客設定画面にてC-MATCH ID、メールアドレス登録後は即時反映で利用可能



or

【顧客承認機能】DAN／HP集客新車 操作方法

※承認システム 配信案件一覧画面

取り込み検索条件

ステータス **未承認** 承認済 自動承認 非承認 承認不要

商品: **HP集客新車** ブログウォッチャー 店舗集客ブースター 物件集客ブースター

□カーセンサーターゲティング DAN

検索

承認依頼No	承認ステータス	承認依頼日時	ステータス	商品名	開始日	終了日	配信金額/月額上限金額 CPC	媒体種別	請求内容	ターゲティング内容	原稿No	承認依頼日時 (確認日時)	アクション
	未承認	24/02/27 13:33:03	一時停止	DAN	24/03/01	24/03/31	円	CITYディスプレイ				24/02/27 13:33:03	確認

④対象CPNの「確認」を押下

※受領メールに記載されていた期日までに確認できなかった場合、承認ステータスが「自動承認」になるのでご注意ください

⑤配信内容を確認し「承認する」「承認しない」を選択

※「承認しない」を選択する場合、承認できない理由の記載が必須になります

承認画面 承認済

内容をご確認のうえ、承認/非承認をお願いします。

承認する 承認しない

※承認できない理由をお書きください。

戻る

承認依頼No	承認依頼日時	承認期日	承認状況	理由
	2022/11/11 17:22:10	2022/11/15	未承認	

クライアント名	開始日	終了日	配信金額
	2022/11/18 0:00	2022/11/18 24:00	¥10,000

媒体	配信種別	配信詳細

※「承認しない」を選択した場合

⑥注意事項を確認し「OK」を選択

※承認しない場合、一度配信設定を停止し営業のほうで情報修正が必要となります

※同じCPNに対し2度目の承認依頼の場合、自動承認までの期日が短くなることがあります

※期日までに営業担当が修正を行わない場合は配信がキャンセルされます

承認画面 未承認

内容をご確認のうえ、承認/非承認をお願いします。

承認する キャンセル

clientdev.cs-spars-carsensor.net の内容
承認しない場合、一度配信設定を停止し弊社側での情報修正が必要となります。
-2度目の承認依頼の場合、自動承認までの期日が短くなります。
-期日までに修正が完了しない場合は配信をキャンセルさせていただきます。
-修正/承認期日：2022/11/15日中

OK キャンセル

広告文1のタイトル2を「いいいい」ではなく「ききき」に変更する必要があります。

